

Mercedes-Benz



WebParts.mercedes-benz.com.tr
Mercedes-Benz orijinal yedek parçada tek adres



10 adımda Mercedes-Benz WebParts
üyeliği ve ilk siparişin verilmesi.

1

2

3

4

5

6

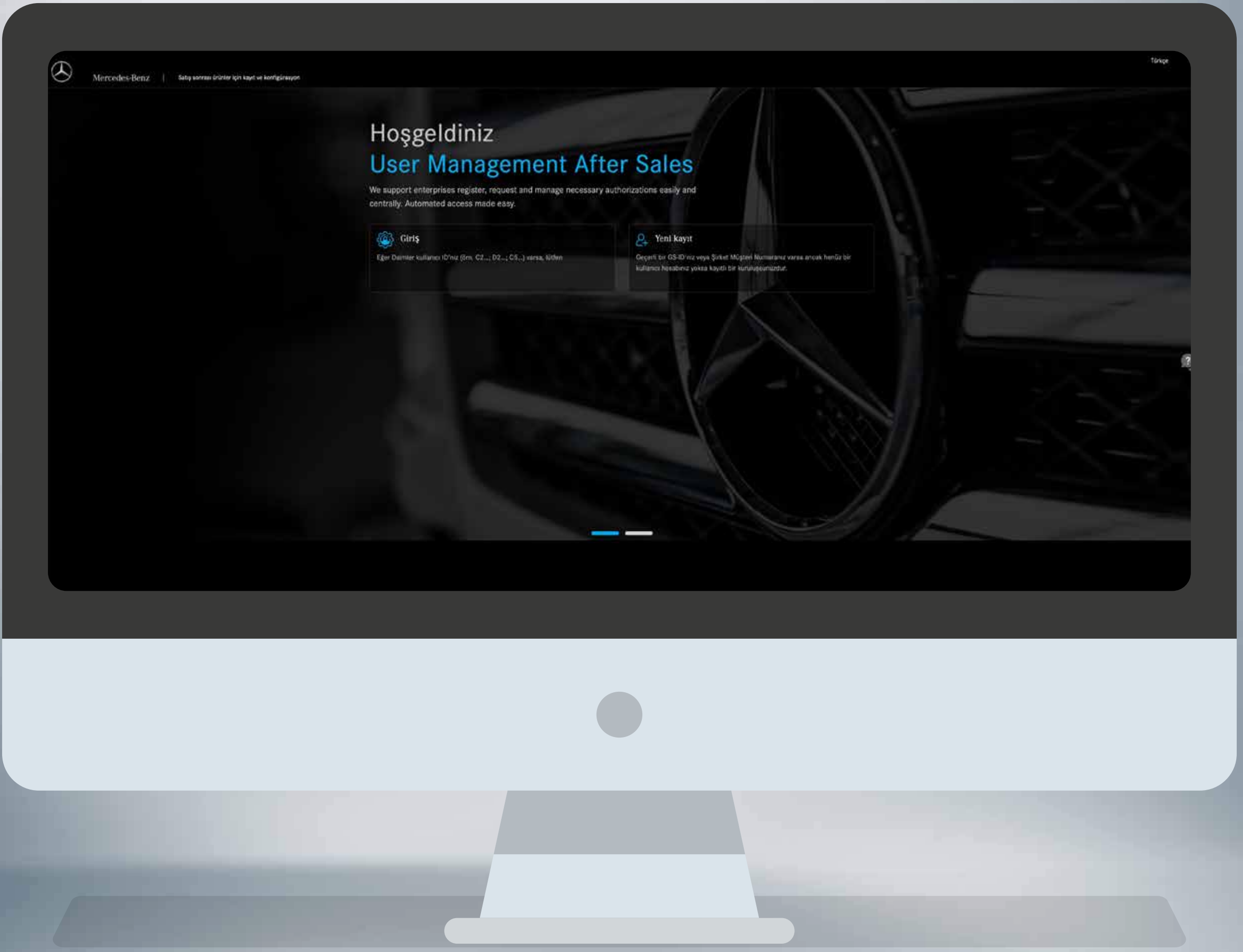
7

8

9

10

Giriş



<https://umas.daimler.com/orgprocess>

Adresinden Türkçe dil seçeneğini seçerek
'Yeni Kayıt' sekmesini seçin.

1

2

3

4

5

6

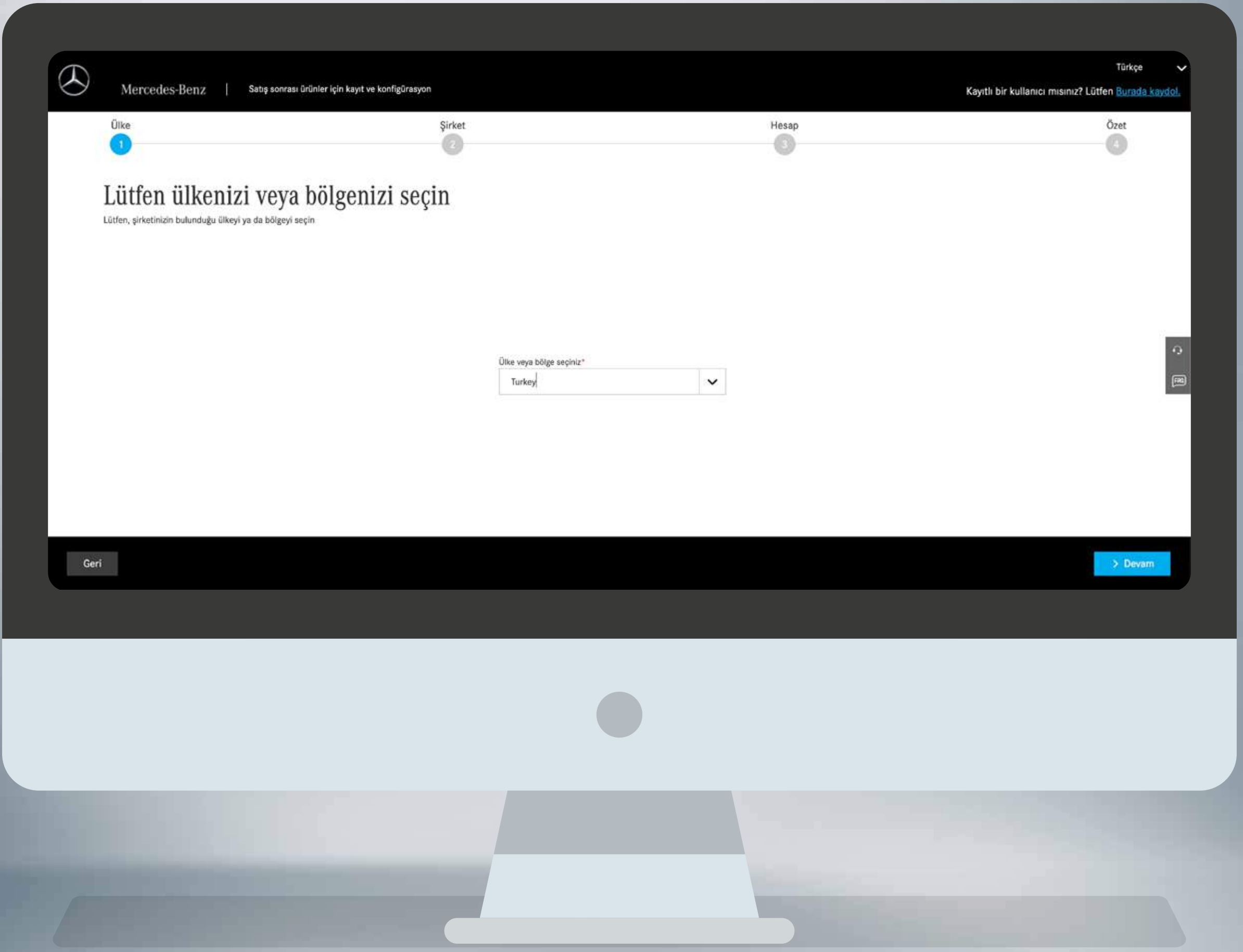
7

8

9

10

Ülke seçimi



Ülke listesinden Türkiye'yi seçin.

1

2

3

4

5

6

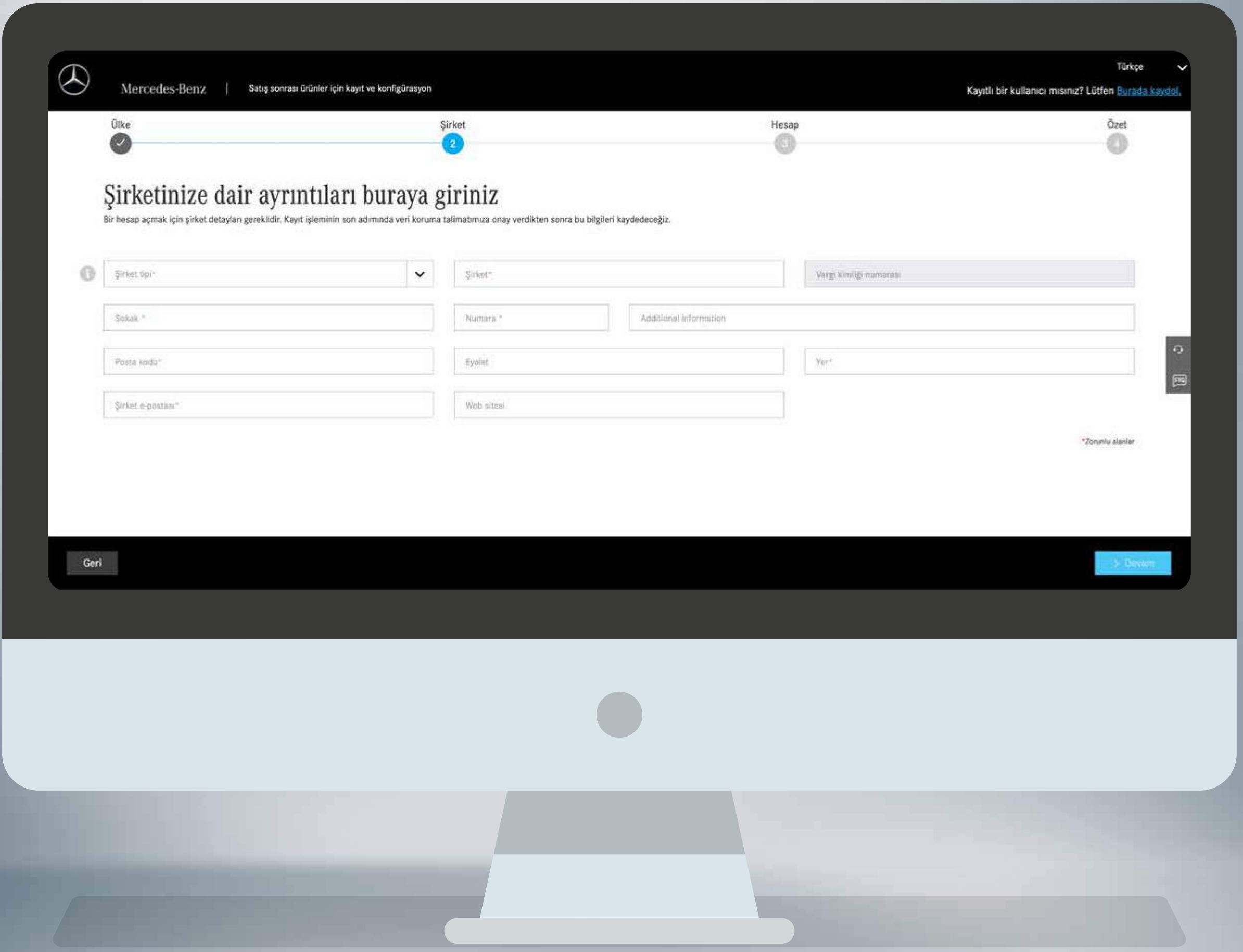
7

8

9

10

Şirket bilgileri



The screenshot shows the Mercedes-Benz account setup page for company information. The page is titled "Şirketinize dair ayrıntıları buraya giriniz" (Enter the details of your company here). It features a progress bar at the top with four steps: "Ülke" (Country), "Şirket" (Company), "Hesap" (Account), and "Özet" (Summary). The "Şirket" step is currently active. Below the progress bar, there is a heading "Şirketinize dair ayrıntıları buraya giriniz" and a sub-heading "Bir hesap açmak için şirket detayları gereklidir. Kayıt işleminin son adımında veri koruma talimatımıza onay verdikten sonra bu bilgileri kaydedeceğiz." (Company details are required to create an account. After you agree to our privacy policy at the final step of the registration process, we will save this information.)

The form contains several input fields:

- Şirket tipi* (Company type*)
- Şirket** (Company**)
- Vergi kimliği numarası (Tax ID number)
- Şekil* (Shape*)
- Numara* (Number*)
- Additional information
- Posta kodu* (Postal code*)
- Eyalet (State)
- Yer* (Location*)
- Şirket e-postası* (Company email*)
- Web sitesi (Website)

At the bottom of the form, there are "Geri" (Back) and "Devam" (Next) buttons. A note at the bottom right indicates "*Zorunlu alanlar" (Required fields).



Şirket bilgilerinizin eksiksiz girişini yapın.
Özellikle yıldızlı alanları doldurun.

1

2

3

4

5

6

7

8

9

10

Webparts yönetici bilgileri

Mercedes-Benz | Satış sonrası ürünler için kayıt ve konfigürasyon

Türkçe

Kayıtlı bir kullanıcı mısınız? Lütfen [Burada kaydol.](#)

Ülke ✓ Şirket ✓ Hesap 3 Özet 4

Yönetici kullanıcısının eklenmesi

Lütfen bu şirket hesabı için yeni bir kullanıcı oluşturun. Bunu kaydettikten sonra daha fazla kullanıcı oluşturabilirsiniz.

Hitab ▼ Adı * Soyadı *

E-Mail * E-postayı yeniden yazın * Telefon numarası

Kaydın tamamlanması için e-postanızın doğrulanması gerekiyor.

*Araçta yapılan çalışmaların sadece teknik bilgiye sahip kalifiye personel tarafından yapıldığını onaylamaktayım. Teknik bilgiler araç tamir alanında eğitim seviyesi kalifiye personele eşit olan ve iyi ürün bilgisine ve düzenli aralıklarda eğitim alan teknisyenlere yöneliktir. Araçlarda yapılan çalışmalar için bu bilgi seviyesi zorunludur. Bu bilgiler ve ürüne dair bilgiler mevcut değilse, bu işlerin yapılmasından vazgeçilmeli ve ve işler Mercedes-Benz veya smart atölyesine devredilmelidir.

Trust level of company:

Geri Devam



Şirketinizde WebParts'tan sorumlu olacak yöneticinin bilgilerini eksiksiz olarak girin.

1 2 3 4 5 6 7 8 9 10

Kullanım koşulları ve diğer yasal koşullar

Ülke ✓ Şirket ✓ Hesap ✓ Özet 4

Özet

Lütfen girilen tüm verileri kontrol edin. Kalem simgesinin üzerine tıklayarak değişiklikleri yapabilirsiniz.

Şirket

Şirket tipi Atölye olmadan ISP	Şirket ismi Örnek Şirket	Vergi kimliği numarası -	
Sokak Sokak ismi	Numara 3	Additional information -	Ülke veya bölge Turkey
Posta kodu 34724	Eyalet -	Yer İstanbul	Şirket e-postası info@orneksirket.com.tr
Web sitesi www.orneksirket.com.tr			

Yönetici kullanıcı

Bay	Ad Soyad	ad.soyad@orneksirket.com.tr	+901234567890		
-----	----------	-----------------------------	---------------	--	--

Kabul ediyorum [Terms of Use](#)

Kabul ediyorum [Data Protection Declaration](#)



Bu aşamaya kadar girmiş olduğunuz bilgilerin özetini veren ekrandaki bilgilerin doğruluğunu kontrol edin.

Bilgiler doğruysa sayfanın altında yer alan kullanım şartları, açık rıza alınması şartları ve veri koruma aydınlatma metinlerini okuyarak onaylayın.

1

2

3

4

5

6

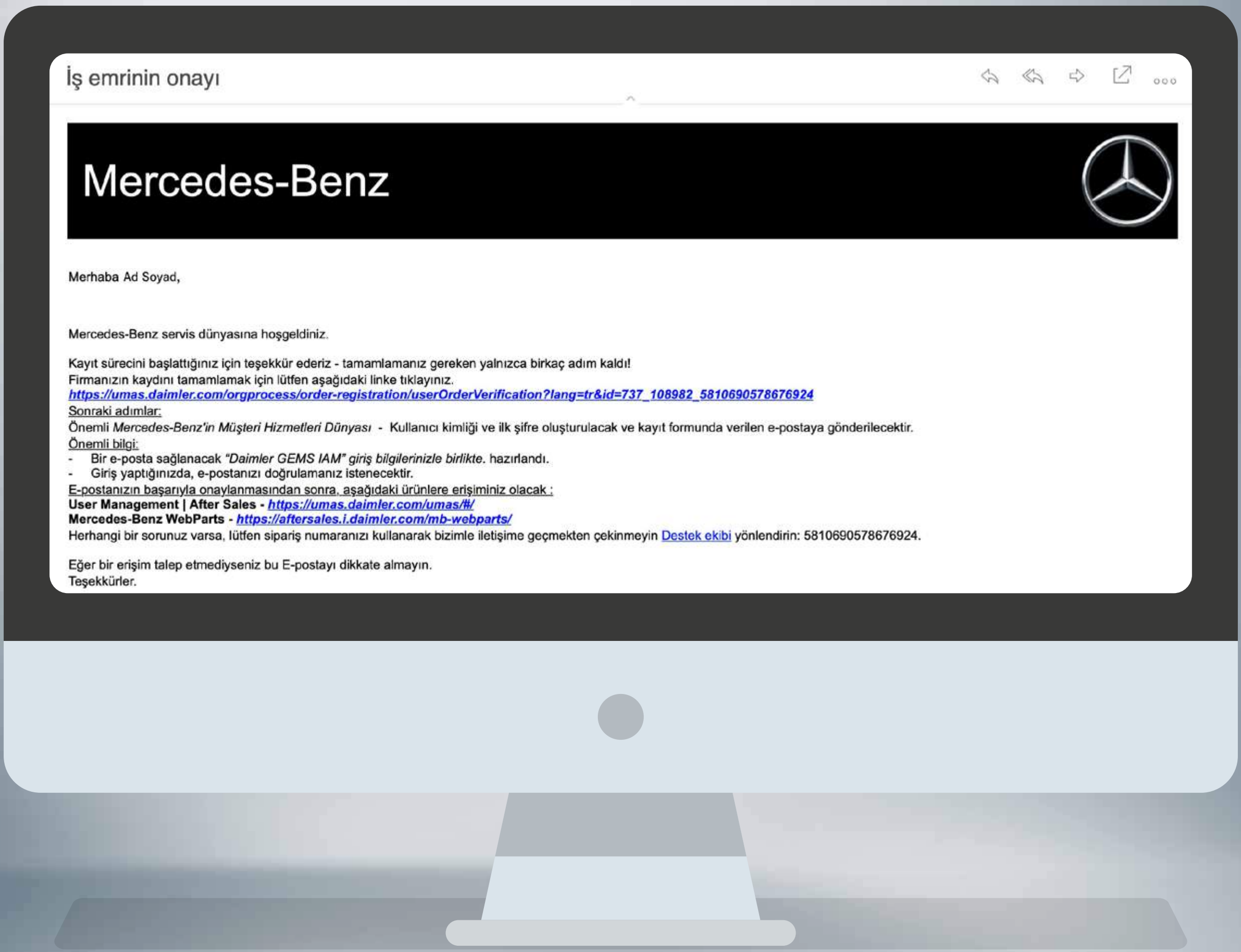
7

8

9

10

E-mail ile kaydın tamamlanması



Kaydın tamamlanması için tanımlamış olduğunuz e-posta adresine gelen bilgilendirme mailini açarak mailde yer alan linkten e-posta adresini onaylayın.

1

2

3

4

5

6

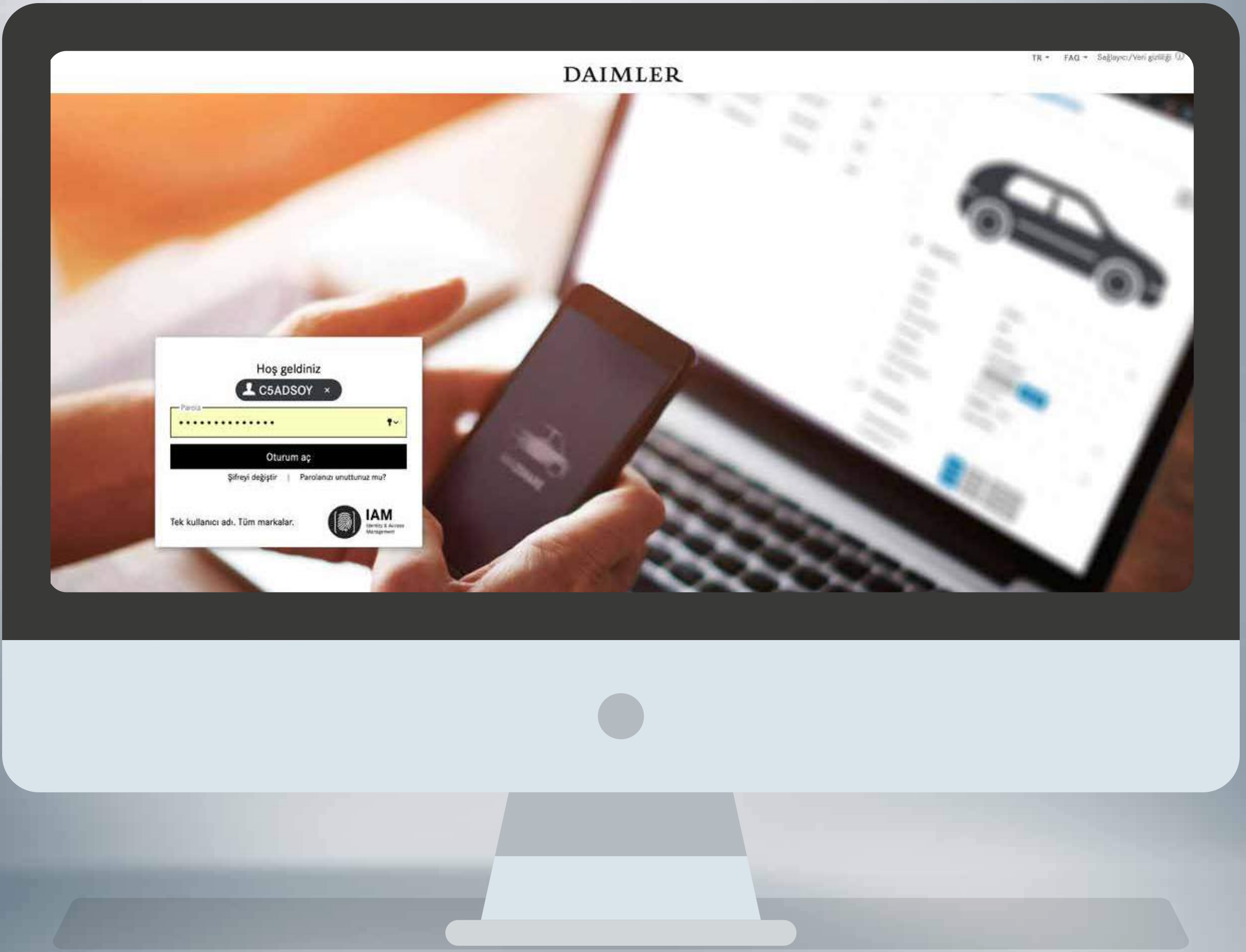
7

8

9

10

Webparts giriř ekranının açılması



Kayıt tamamlandıktan sonra gelen e-posta ile verilen linki açarak WebParts kullanıcı kimlięi giriř ekranına gelin.

1

2

3

4

5

6


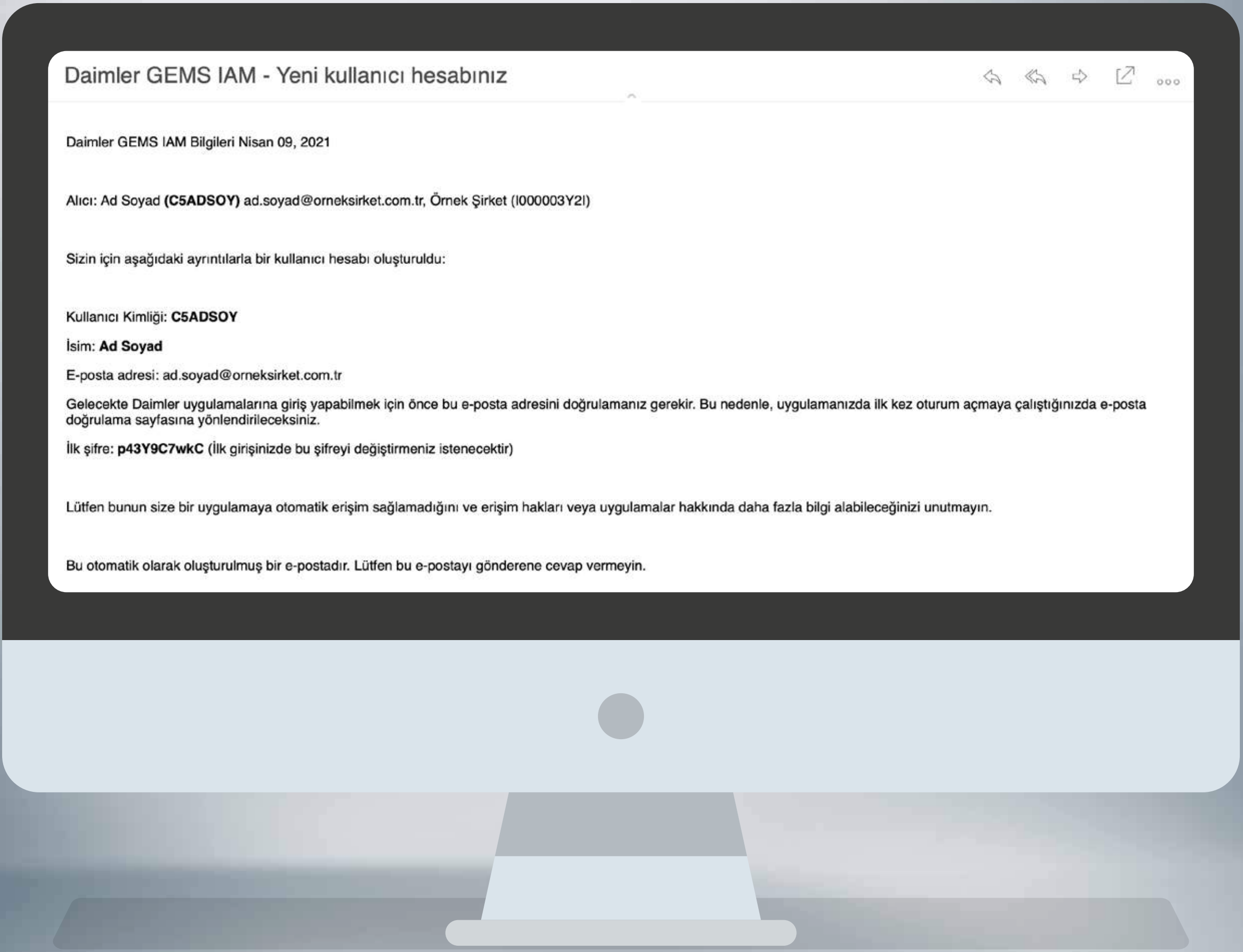
7

8

9

10

Webparts giriş şifresinin iletilmesi



Bu işlemten sonra gelen diğer e-posta'dan kullanıcı kimliği ve ilk girişte değiştirilmek üzere verilen geçici parolaya ulaşın.

1

2

3

4

5

6

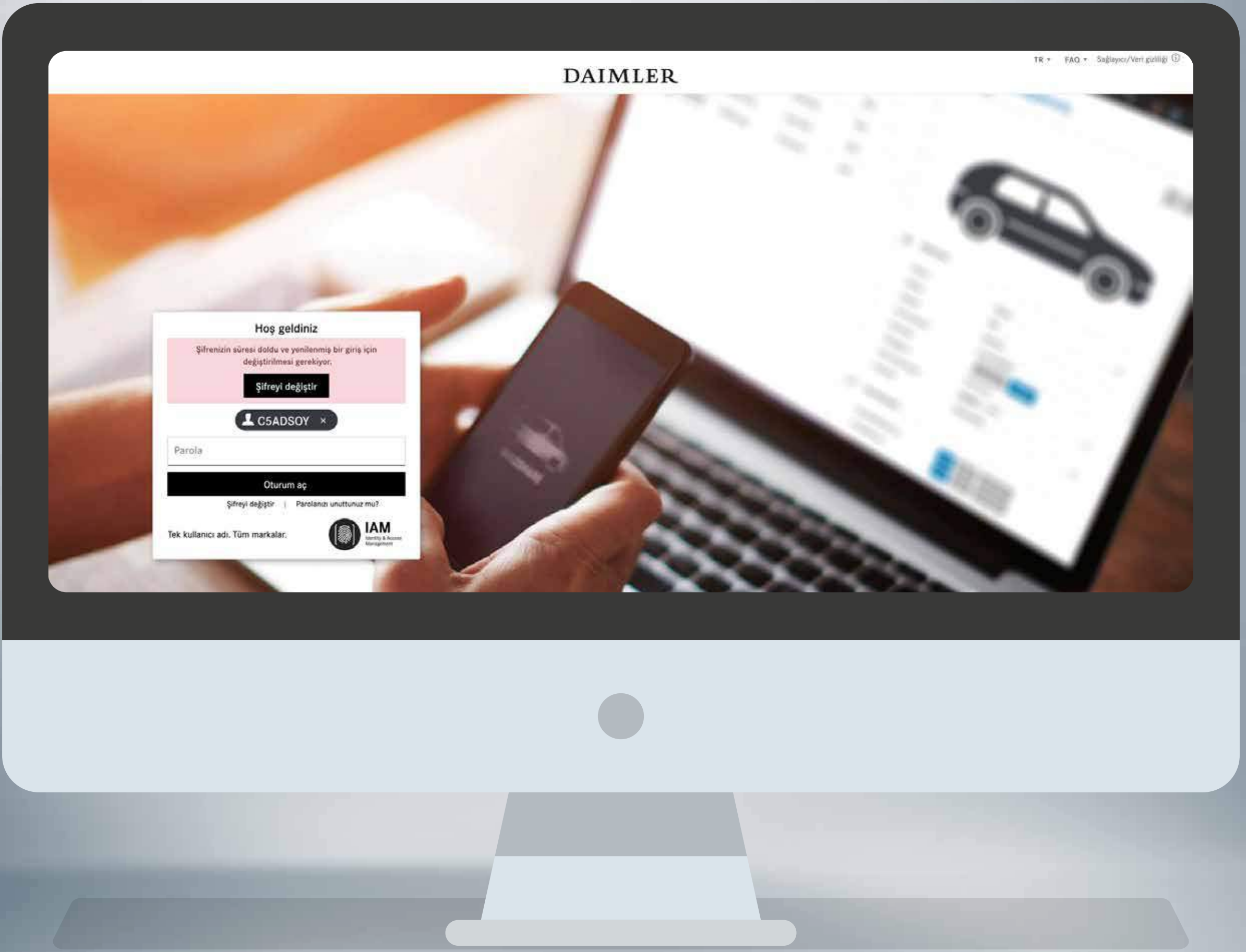
7

8

9

10

Webparts giriş şifresinin deęiştirilmesi



E-posta ile verilen kullanıcı kimliği ve geçici parola ile sisteme giriş yaptıktan sonra şifre kurallarına uygun olarak yeni şifrenizi belirleyin ve sisteme giriş yapın.

1

2

3

4

5

6

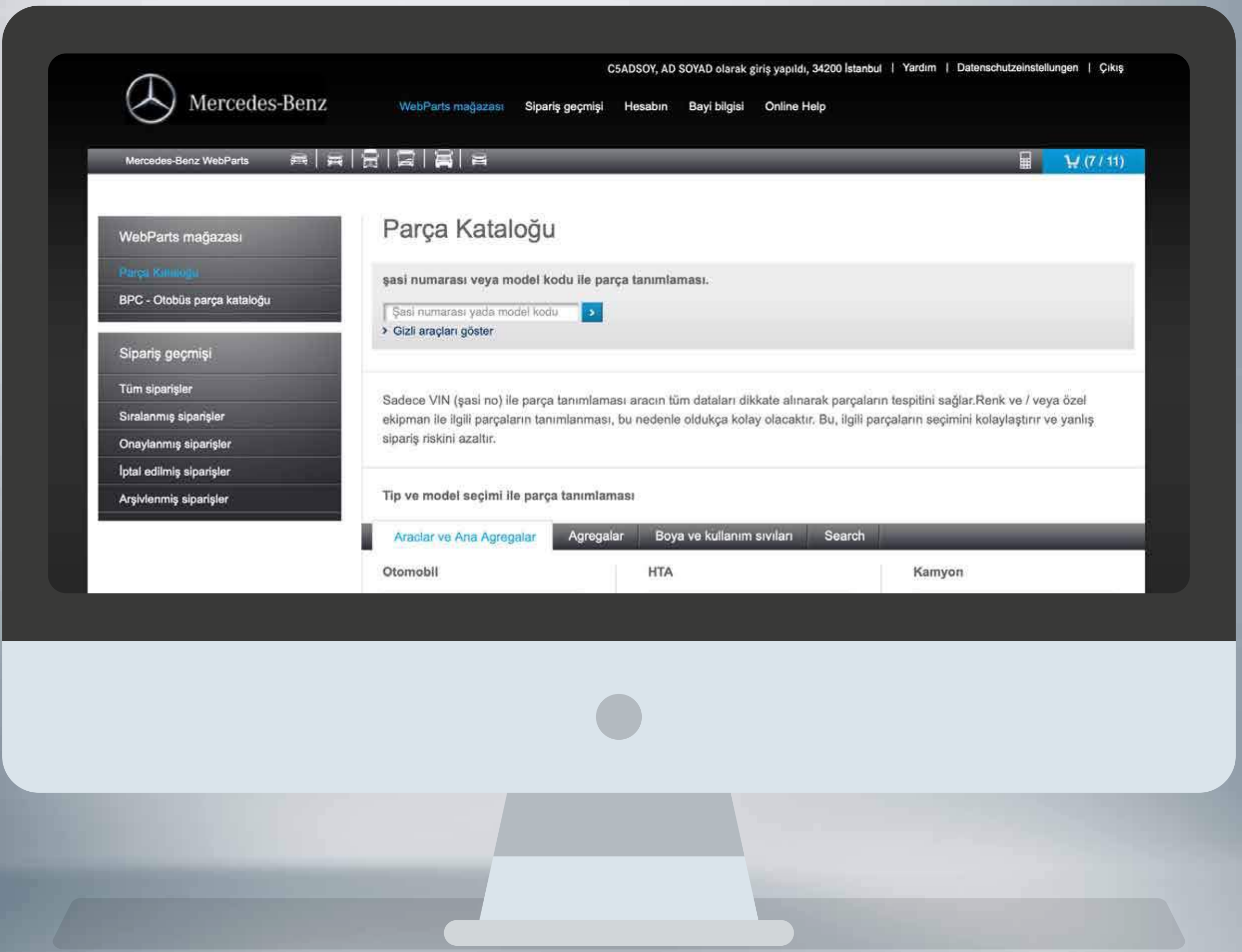
7

8

9

10

İlk siparişin verilmesi



WebParts sisteminden istediğiniz yedek parçayı, parça numarası veya parça adıyla sorgulayarak çalışmak istediğiniz bayi/yetkili servisi seçerek sipariş edin.

Talebinizin iletildiği bayiden/ yetkili servisten kabul veya ret yanıtı e-posta ile size iletilecektir.



WebParts.mercedes-benz.com.tr
Mercedes-Benz orijinal yedek parçada tek adres



Kazancın en önemli parçası;
Mercedes-Benz WebParts.