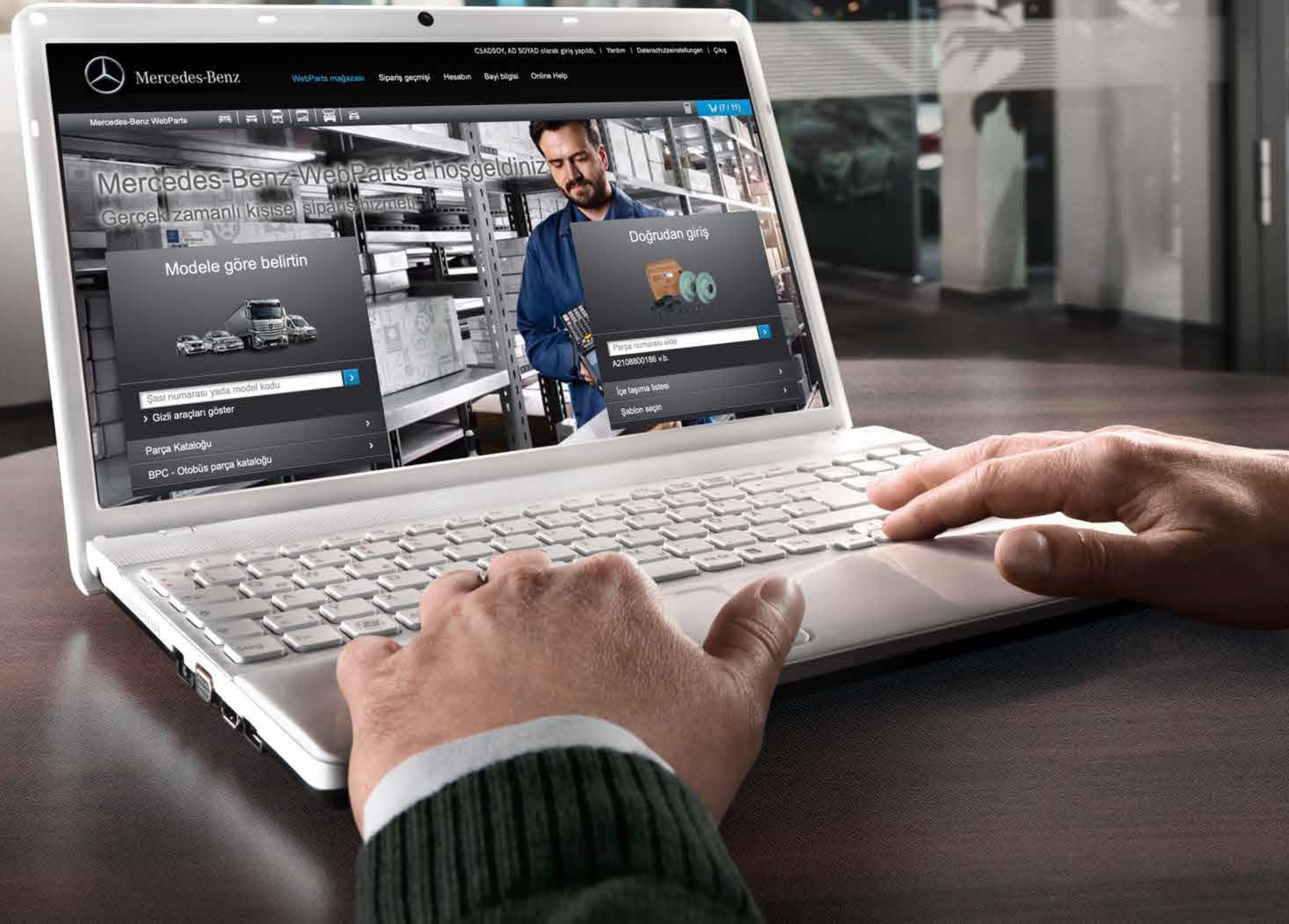




WebParts.mercedes-benz.com.tr
Mercedes-Benz orijinal yedek parçada tek adres



10 adımda
Mercedes-Benz WebParts
üyeliği ve ilk siparişin
verilmesi.

Mercedes-Benz



1

2

3

4

5

6

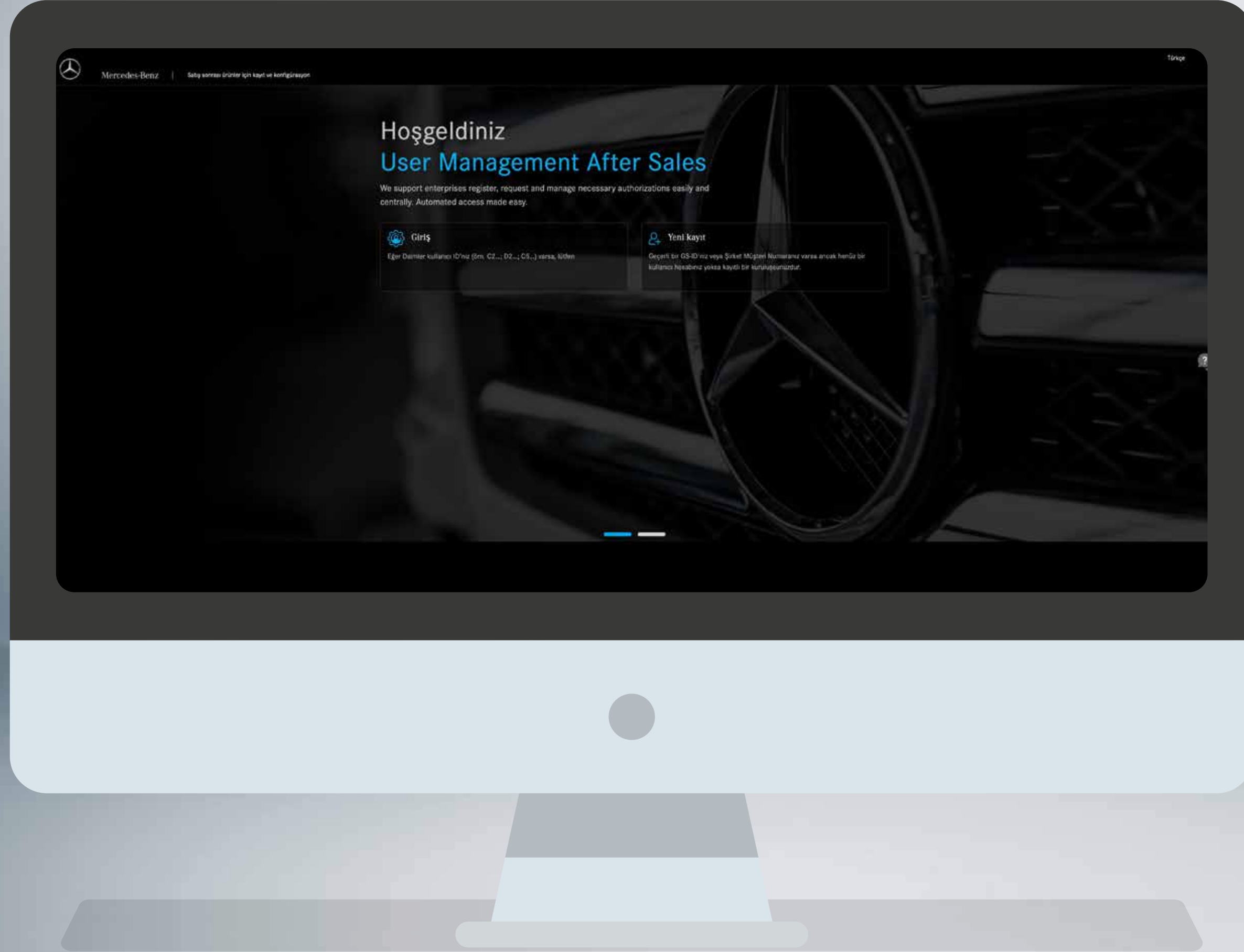
7

8

9

10

Giriş



<https://umas.daimler.com/orgprocess>
Adresinden Türkçe dil seçeneğini seçerek
'Yeni Kayıt' sekmesini seçin.

1

2

3

4

5

6

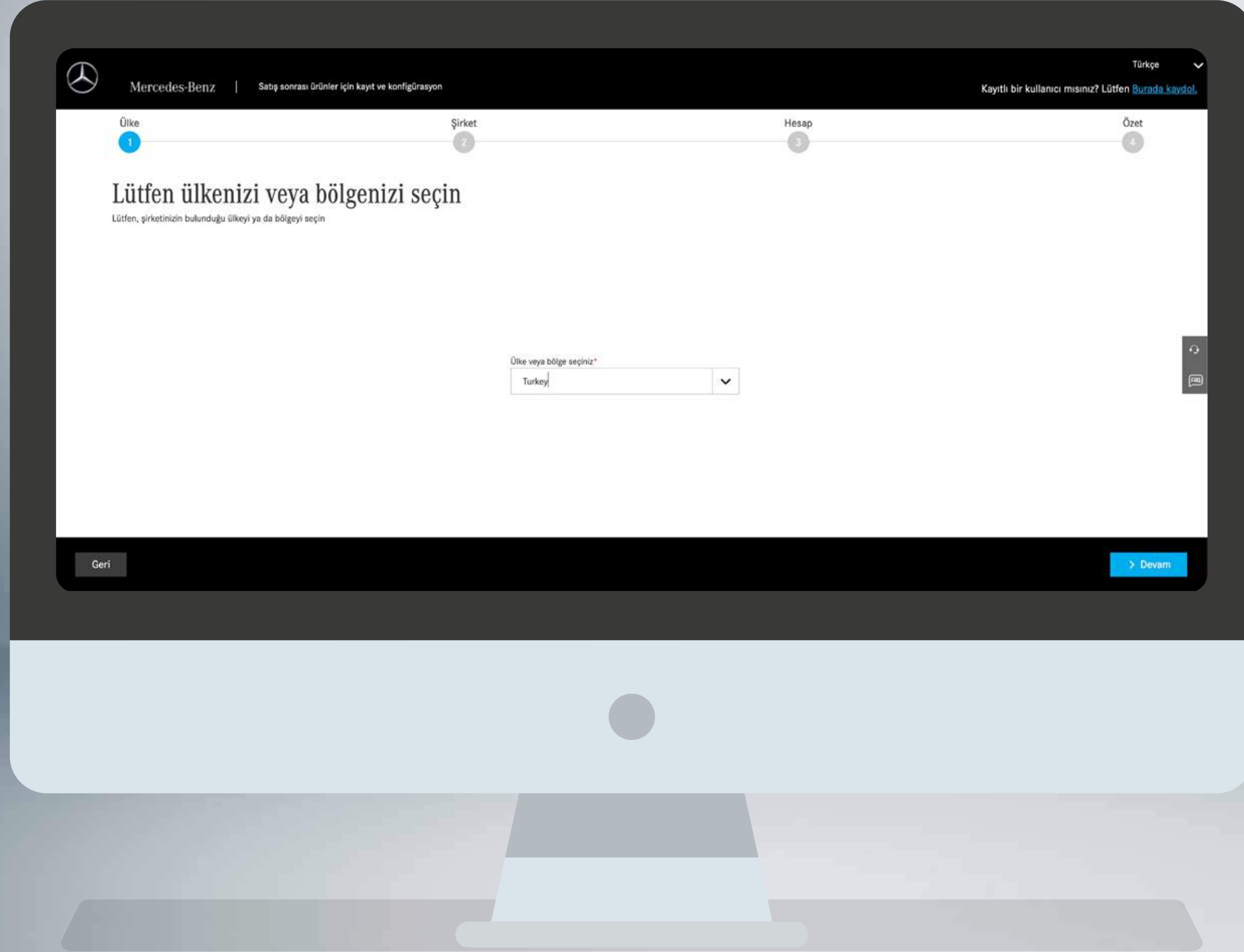
7

8

9

10

Ülke seçimi



Ülke listesinden Türkiye'yi seçin.

1

2

3

4

5

6

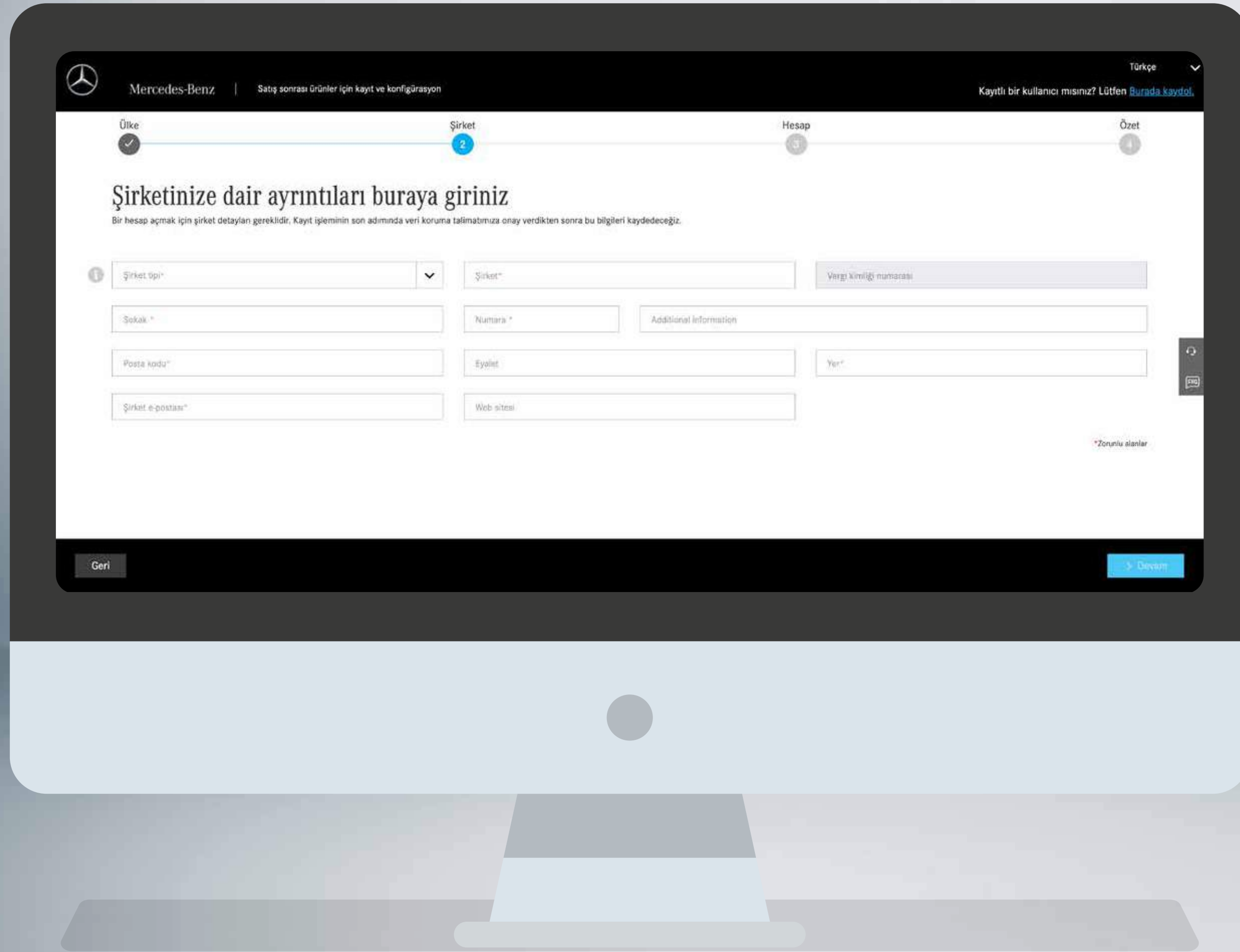
7

8

9

10

Şirket bilgileri



The screenshot shows the Mercedes-Benz account creation process, specifically step 3: "Şirket bilgileri" (Company Information). The page is titled "Mercedes-Benz" and "Satış sonrası ürünler için kayıt ve konfigürasyon". The progress bar shows four steps: "Ülke" (Country), "Şirket" (Company), "Hesap" (Account), and "Özet" (Summary). The "Şirket" step is currently active. The main heading is "Şirketinize dair ayrıntıları buraya giriniz" (Enter the details of your company here). Below this, there are several input fields: "Şirket tipi" (Company type), "Şirket" (Company name), "Vergi kimliği numarası" (Tax ID number), "Sokak" (Street), "Numara" (Number), "Additional information", "Posta kodu" (Postal code), "Eyalet" (State), "Yer" (Location), "Şirket e-postası" (Company email), and "Web sitesi" (Website). A "Geri" (Back) button is at the bottom left, and a "Devam" (Next) button is at the bottom right. A note at the bottom right says "**Zorunlu alanlar" (Required fields).



Şirket bilgilerinizin eksiksiz girişini yapın.
Özellikle yıldızlı alanları doldurun.

1

2

3

4

5

6

7

8

9

10

Webparts yönetici bilgileri

Mercedes-Benz | Satış sonrası ürünler için kayıt ve konfigürasyon

Türkçe

Kayıtlı bir kullanıcı mısınız? Lütfen [Burada kaydol.](#)

Üke ✓ Şirket ✓ Hesap 3 Özet

Yönetici kullanıcısının eklenmesi

Lütfen bu şirket hesabı için yeni bir kullanıcı oluşturun. Bunu kaydettikten sonra daha fazla kullanıcı oluşturabileceksiniz.

Hitab Adı * Soyadı *

E-Mail * E-postayı yeniden yazın * Telefon numarası

*Araçta yapılan çalışmaların sadece teknik bilgiye sahip kalifiye personel tarafından yapıldığını onaylamaktayım. Teknik bilgiler araç tamir alanında eğitim seviyesi kalifiye personele eşit olan ve iyi ürün bilgisine ve düzenli aralıklarda eğitim alan teknisyenlere yöneliktir. Araçlarda yapılan çalışmalar için bu bilgi seviyesi zorunludur. Bu bilgiler ve ürüne dair bilgiler mevcut değilse, bu işlerin yapılmasından vazgeçilmeli ve ve işler Mercedes-Benz veya smart atölyesine devredilmelidir.

Trust level of company:

Geri Devam



Şirketinizde WebParts'tan sorumlu olacak yöneticinin bilgilerini eksiksiz olarak girin.

1

2

3

4

5

6

7

8

9

10

Kullanım koşulları ve diğer yasal koşullar

Ülke ✓ Şirket ✓ Hesap ✓ Özet 4

Özet

Lütfen girilen tüm verileri kontrol edin. Kalem simgesinin üzerine tıklayarak değişiklikleri yapabilirsiniz.

Şirket

Şirket tipi Atölye olmadan ISP	Şirket ismi Örnek Şirket	Vergi kimliği numarası -	
Sokak Sokak ismi	Numara 3	Additional information -	Ülke veya bölge Turkey
Posta kodu 34724	Eyalet -	Yer İstanbul	Şirket e-postası info@orneksirket.com.tr
Web sitesi www.orneksirket.com.tr			

Yönetici kullanıcı

Bay	Ad Soyad	ad.soyad@orneksirket.com.tr	+901234567890		
-----	----------	-----------------------------	---------------	--	--

Kabul ediyorum [Terms of Use](#)

Kabul ediyorum [Data Protection Declaration](#)



Bu aşamaya kadar girmiş olduğunuz bilgilerin özetini veren ekrandaki bilgilerin doğruluğunu kontrol edin.

Bilgiler doğruysa sayfanın altında yer alan kullanım şartları, açık rıza alınması şartları ve veri koruma aydınlatma metinlerini okuyarak onaylayın.

1

2

3

4

5

6

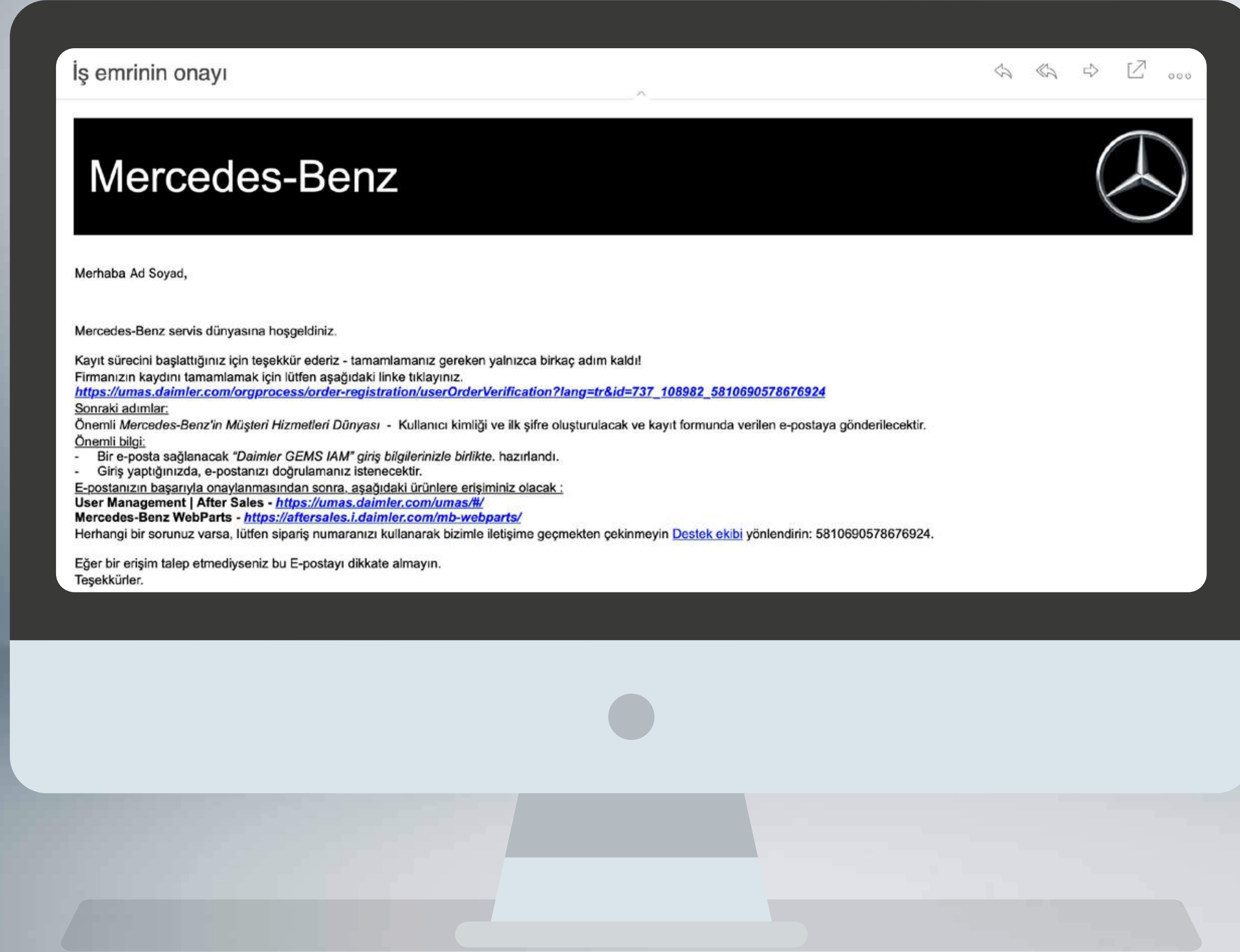
7

8

9

10

E-mail ile kaydın tamamlanması



Kaydın tamamlanması için tanımlamış olduğunuz e-posta adresine gelen bilgilendirme mailini açarak mailde yer alan linkten e-posta adresini onaylayın.

1

2

3

4

5

6

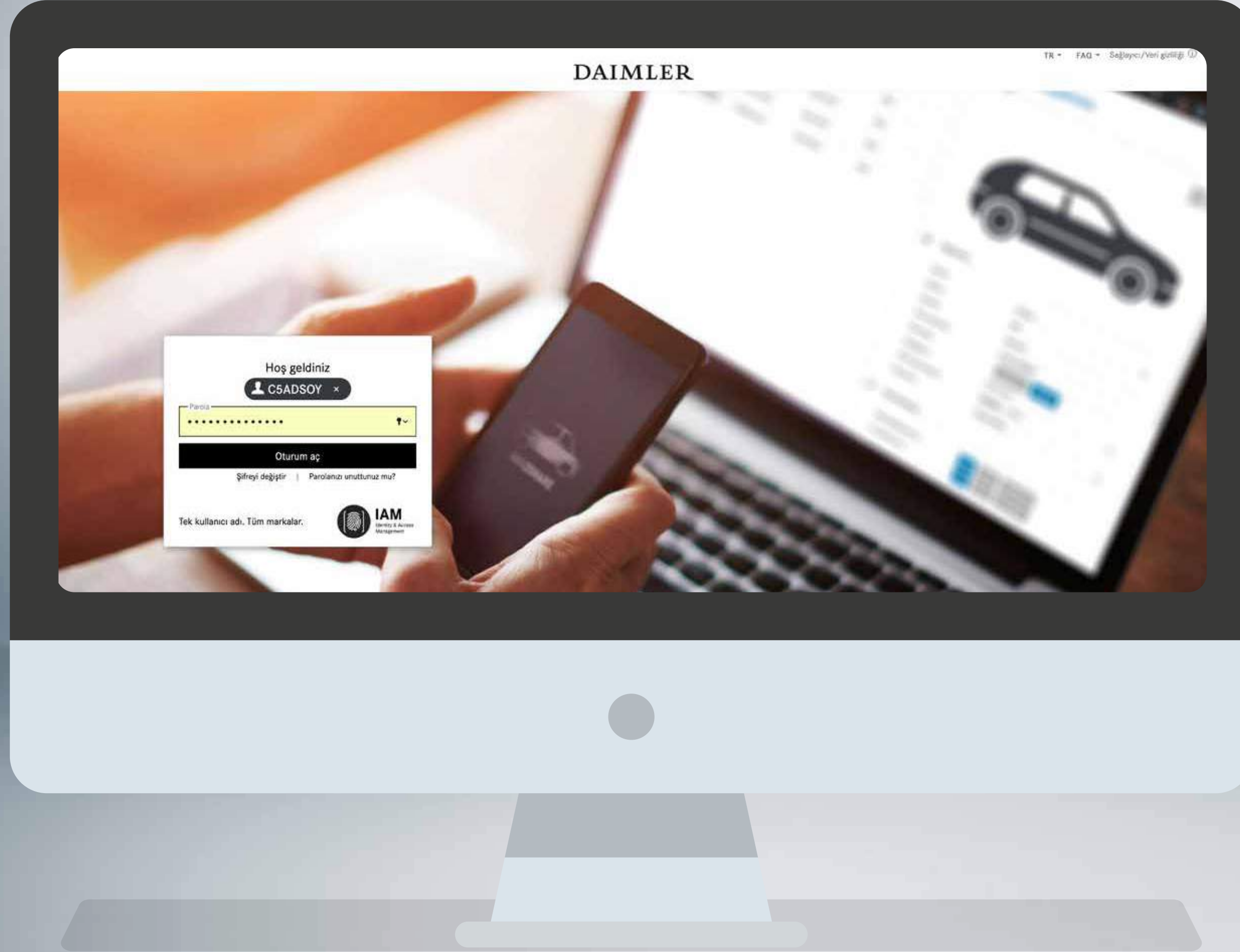
7

8

9

10

Webparts giriş ekranının açılması



Kayıt tamamlandıktan sonra gelen e-posta ile verilen linki açarak WebParts kullanıcı kimliği giriş ekranına gelin.

1

2

3

4

5

6

7

8

9

10

Webparts giriş şifresinin iletilmesi

Daimler GEMS IAM - Yeni kullanıcı hesabınız

Daimler GEMS IAM Bilgileri Nisan 09, 2021

Alıcı: Ad Soyad (C5ADSOY) ad.soyad@orneksirket.com.tr, Örnek Şirket (I000003Y2I)

Sizin için aşağıdaki ayrıntılarla bir kullanıcı hesabı oluşturuldu:

Kullanıcı Kimliği: **C5ADSOY**

İsim: **Ad Soyad**

E-posta adresi: ad.soyad@orneksirket.com.tr

Gelecekte Daimler uygulamalarına giriş yapabilmek için önce bu e-posta adresini doğrulamanız gerekir. Bu nedenle, uygulamanızda ilk kez oturum açmaya çalıştığınızda e-posta doğrulama sayfasına yönlendirileceksiniz.

İlk şifre: **p43Y9C7wkC** (İlk girişinizde bu şifreyi değiştirmeniz istenecektir)

Lütfen bunun size bir uygulamaya otomatik erişim sağlamadığını ve erişim hakları veya uygulamalar hakkında daha fazla bilgi alabileceğinizi unutmayın.

Bu otomatik olarak oluşturulmuş bir e-postadır. Lütfen bu e-postayı gönderene cevap vermeyin.



Bu işlemten sonra gelen diğer e-posta'dan kullanıcı kimliği ve ilk girişte değiştirilmek üzere verilen geçici parolaya ulaşın.

1

2

3

4

5

6

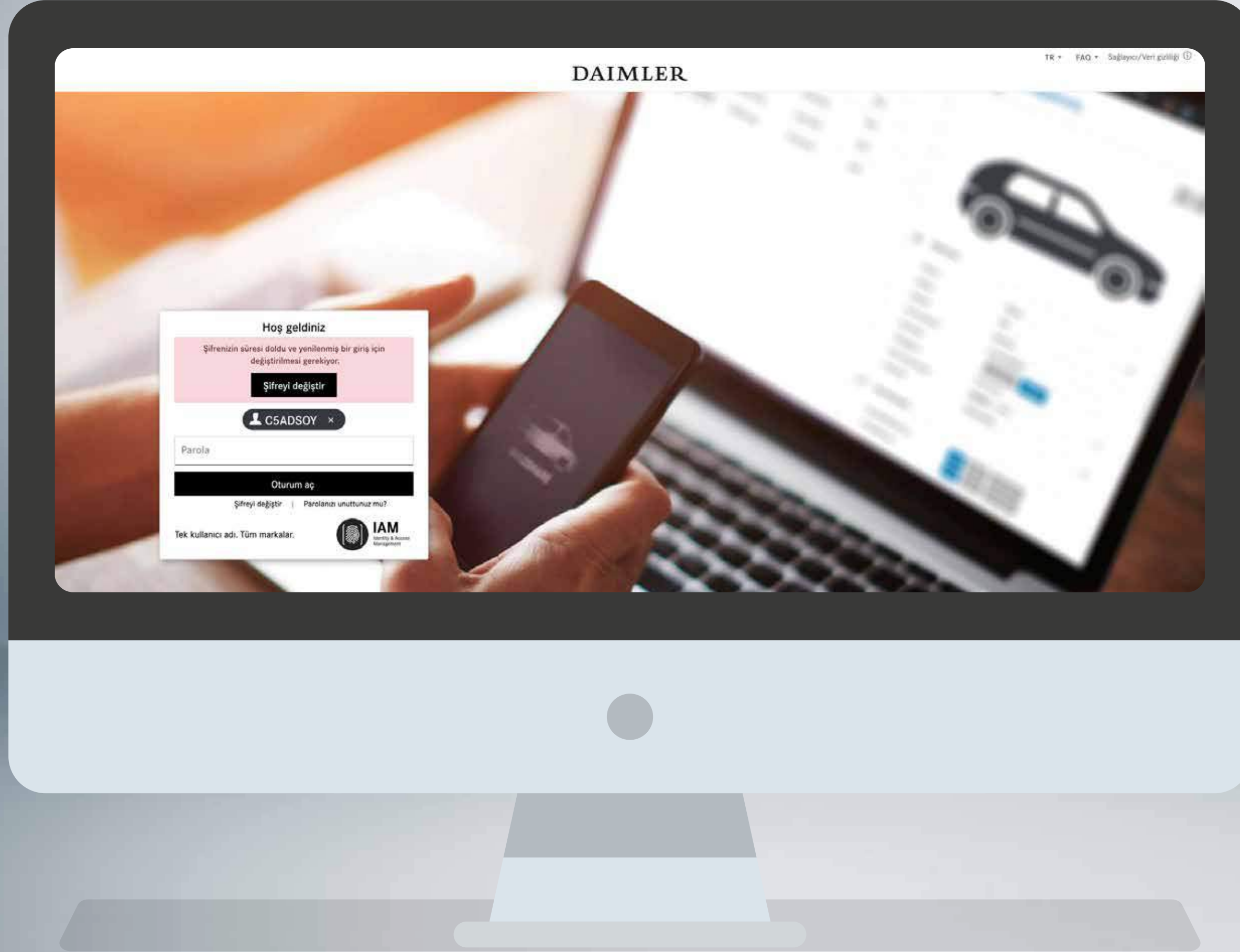
7

8

9

10

Webparts giriř Őifresinin deęiřtirilmesi



E-posta ile verilen kullanıcı kimlięi ve geęici parola ile sisteme giriř yaptıktan sonra Őifre kurallarına uygun olarak yeni Őifrenizi belirleyin ve sisteme giriř yapın.

1

2

3

4

5

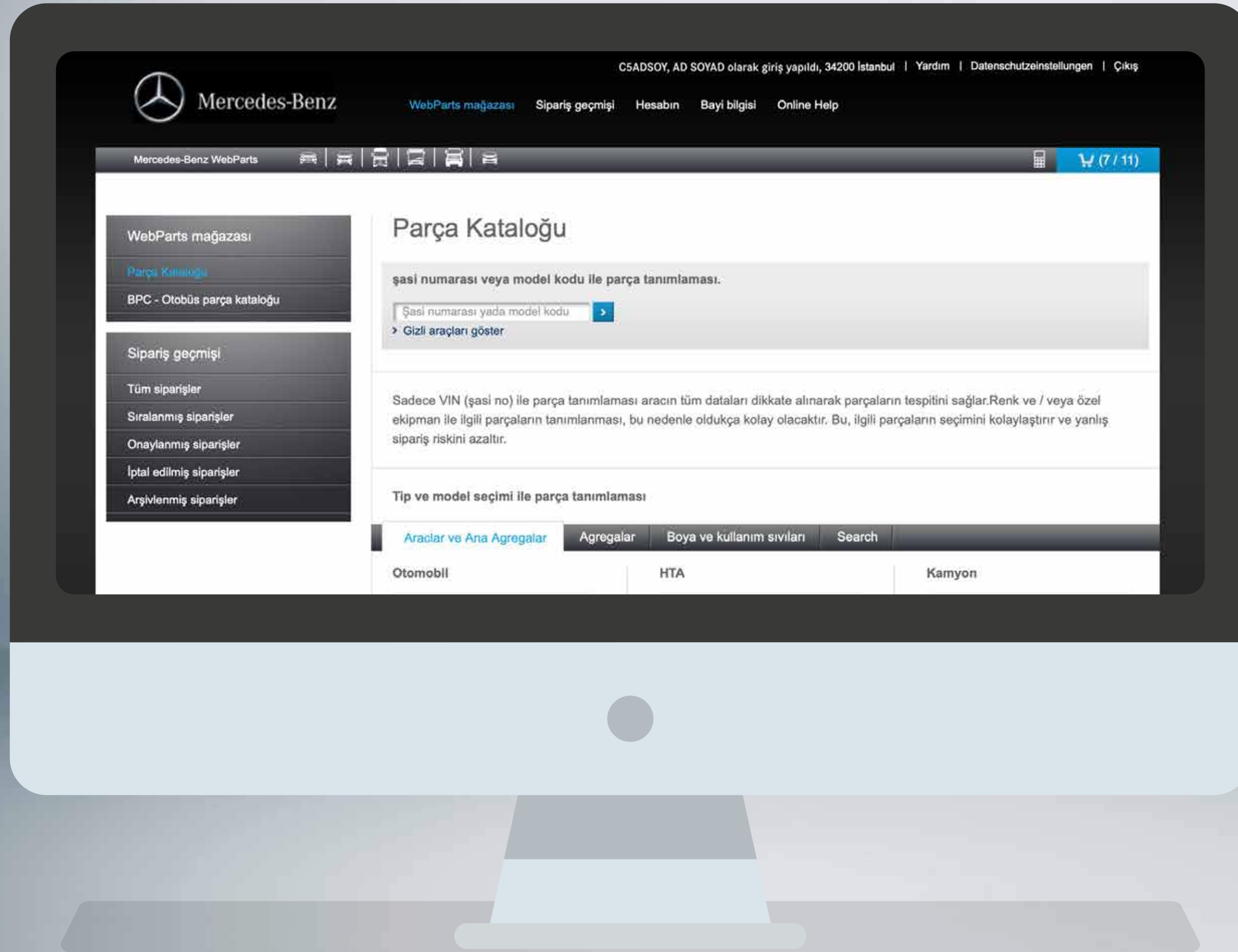
6

7

8

9


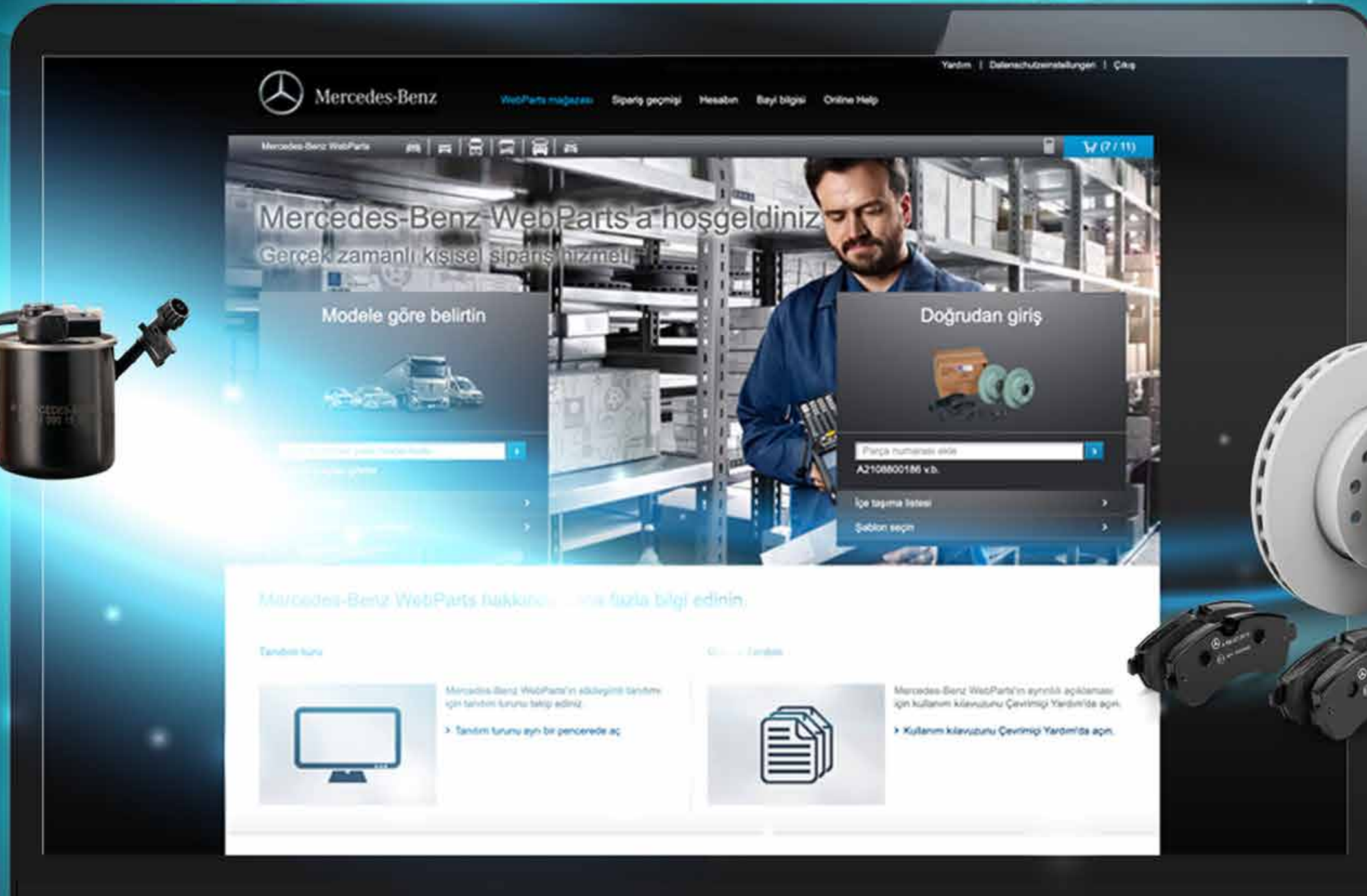
10

İlk siparişin verilmesi

WebParts sisteminden istediğiniz yedek parçayı, parça numarası veya parça adıyla sorgulayarak çalışmak istediğiniz bayi/yetkili servisi seçerek sipariş edin.

Talebinizin iletildiği bayiden/ yetkili servisten kabul veya ret yanıtı e-posta ile size iletilecektir.

Kazancın
en önemli parçası;
Mercedes-Benz
WebParts.



WebParts.mercedes-benz.com.tr
Mercedes-Benz orijinal yedek parçada tek adres